

# //CARNE OVINA | Abril 2020

## Faena Registrada (cabezas)

76.043

Abril 2020

511.455

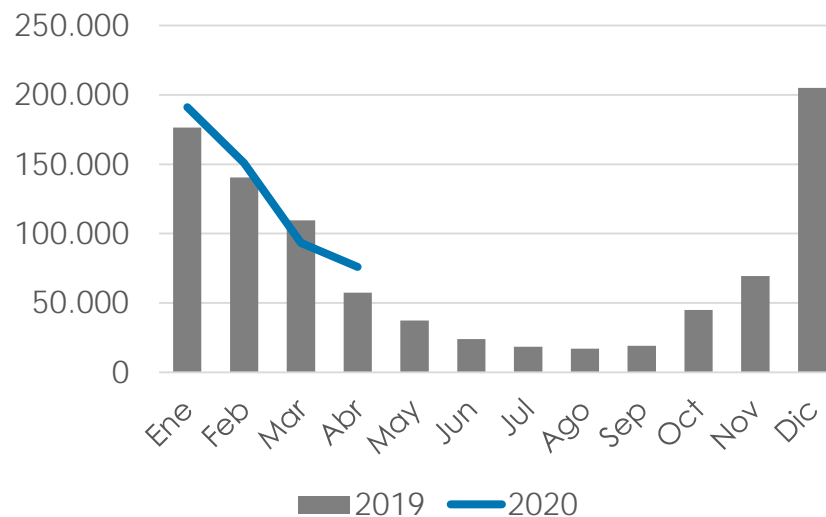
Ene-Abril 2020

▲ 32,31%

Var.interanual  
Abr 2020 vs 2019

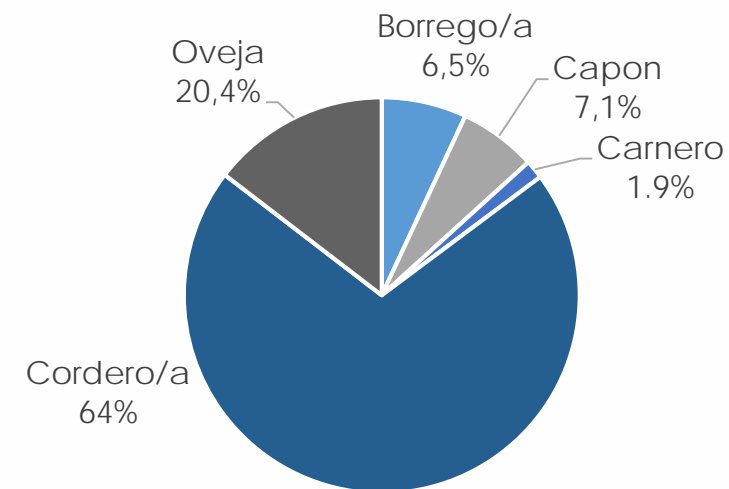
▲ 5,66%

Var.interanual  
Ene-Abr 2020 vs 2019



## Composición de la Faena

Ene-Abr 2020



## Exportación de carne (tn eq. res con hueso)

539

Abril 2020

2.139

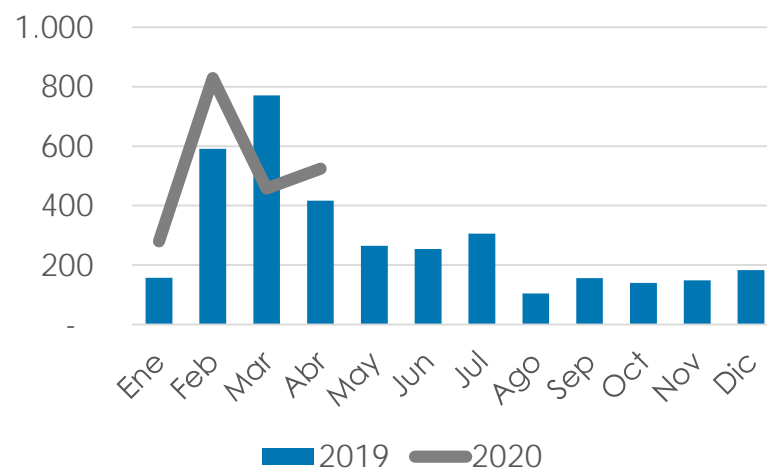
Ene-Abr 2020

▲ 25,70%

Var.interanual  
Abr 2020 vs 2019

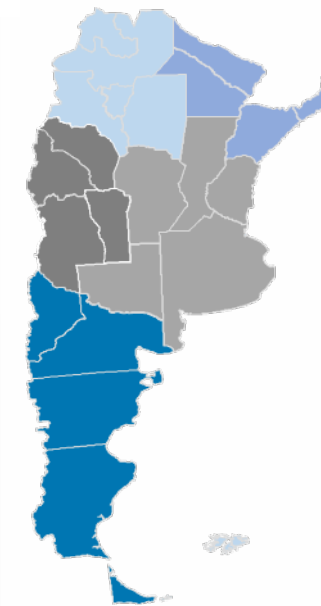
▲ 8,02%

Var.interanual  
Ene-Abr 2020 vs 2019



## Faena por Región

Ene-Abr 2020



Región	Cabezas	Participación por Región
Patagonia	479.724	94%
Pampeana	25.558	5%
Noroeste	1.609	0%
Noreste	2.362	0%
Cuyo	2.202	0%
<b>TOTAL</b>	<b>511.455</b>	<b>100%</b>

Fuente: Elaborado por la Dirección de Estudios Económicos, en base a datos SENASA, DNCCA e INDEC